

## TOTAL VILLE DE NOGENT-SUR-OISE

Inscrits

10 929

Votants

6 466

Candidat



**Emmanuel  
MACRON**



**Marine  
LE PEN**

2017

Nombre de voix  
1<sup>er</sup> tour 2017

1 599

1 785

Nombre de voix  
2<sup>nd</sup> tour 2017

4 231

2 329

Nombre de voix  
1<sup>er</sup> tour 2022

1 405

1 363

2022

Nombre de voix  
2<sup>nd</sup> tour 2022

**3701**

**2203**

Pourcentage

**62,69 %**

**37,31%**

## TOTAL VILLE DE NOGENT-SUR-OISE

Inscrits

10 929

Votants

6 466



**Emmanuel  
MACRON**

**3701  
VOIX**

**62,69 %**



**Marine  
LE PEN**

**2203  
VOIX**

**37,31%**

## BUREAU 1 : MARCHÉ COUVERT 1


Inscrits

915

Votants

615

Candidat



**Emmanuel  
MACRON**



**Marine  
LE PEN**

2017

Nombre de voix  
1<sup>er</sup> tour 2017

143

123

Nombre de voix  
2<sup>nd</sup> tour 2017

351

177

Nombre de voix  
1<sup>er</sup> tour 2022

142

132

2022

Nombre de voix  
2<sup>nd</sup> tour 2022

**345**

**208**

Pourcentage

**62,39 %**

**37,61 %**

## BUREAU 2 : MARCHÉ COUVERT 2


Inscrits

900

Votants

543

Candidat



**Emmanuel  
MACRON**



**Marine  
LE PEN**

2017

Nombre de voix  
1<sup>er</sup> tour 2017

154

160

Nombre de voix  
2<sup>nd</sup> tour 2017

376

199

Nombre de voix  
1<sup>er</sup> tour 2022

111

116

2022

Nombre de voix  
2<sup>nd</sup> tour 2022

**286**

**196**

Pourcentage

**59,34 %**

**40,66 %**

## BUREAU 3 : MARCHÉ COUVERT 3


Inscrits

1 055

Votants

663

Candidat



**Emmanuel  
MACRON**



**Marine  
LE PEN**

Nombre de voix  
1<sup>er</sup> tour 2017

127

169

Nombre de voix  
2<sup>nd</sup> tour 2017

354

225

Nombre de voix  
1<sup>er</sup> tour 2022

118

154

Nombre de voix  
2<sup>nd</sup> tour 2022

**365**

**244**

Pourcentage

**59,93 %**

**40,07 %**

2017

2022

## BUREAU 4 : CARNOT 1


Inscrits

938

Votants

607

Candidat



**Emmanuel  
MACRON**



**Marine  
LE PEN**

2017

Nombre de voix  
1<sup>er</sup> tour 2017

111

202

Nombre de voix  
2<sup>nd</sup> tour 2017

281

265

Nombre de voix  
1<sup>er</sup> tour 2022

107

158

2022

Nombre de voix  
2<sup>nd</sup> tour 2022

**269**

**264**

Pourcentage

**50,47 %**

**49,53 %**

## BUREAU 5 : CARNOT 2


Inscrits

793

Votants

466

Candidat



**Emmanuel  
MACRON**



**Marine  
LE PEN**

Nombre de voix  
1<sup>er</sup> tour 2017

109

149

Nombre de voix  
2<sup>nd</sup> tour 2017

286

191

Nombre de voix  
1<sup>er</sup> tour 2022

130

98

Nombre de voix  
2<sup>nd</sup> tour 2022

**281**

**147**

Pourcentage

**65,65 %**

**34,35 %**

2017

2022

## BUREAU 6 : JEAN MOULIN

Inscrits

977

Votants

564

Candidat



**Emmanuel  
MACRON**



**Marine  
LE PEN**

2017  
Nombre de voix  
1<sup>er</sup> tour 2017

122

161

Nombre de voix  
2<sup>nd</sup> tour 2017

360

193

Nombre de voix  
1<sup>er</sup> tour 2022

129

106

2022  
Nombre de voix  
2<sup>nd</sup> tour 2022

**342**

**180**

Pourcentage

**65,52 %**

**34,48 %**



## BUREAU 7 : OBIER GYMNASION


Inscrits

1 076

Votants

559

Candidat



**Emmanuel  
MACRON**



**Marine  
LE PEN**

2017

Nombre de voix  
1<sup>er</sup> tour 2017

161

191

Nombre de voix  
2<sup>nd</sup> tour 2017

446

232

Nombre de voix  
1<sup>er</sup> tour 2022

110

124

2022

Nombre de voix  
2<sup>nd</sup> tour 2022

**330**

**192**

Pourcentage

**63,22 %**

**36,78 %**

## BUREAU 8 : GRANGES 1


Inscrits

1 014

Votants

643

Candidat



**Emmanuel  
MACRON**



**Marine  
LE PEN**

2017

Nombre de voix  
1<sup>er</sup> tour 2017

187

147

Nombre de voix  
2<sup>nd</sup> tour 2017

417

200

Nombre de voix  
1<sup>er</sup> tour 2022

183

124

2022

Nombre de voix  
2<sup>nd</sup> tour 2022

**381**

**205**

Pourcentage

**65,02 %**

**34,98 %**

## BUREAU 9 : GRANGES 2

Inscrits

1 160

Votants

649

Candidat



**Emmanuel  
MACRON**



**Marine  
LE PEN**

2017

Nombre de voix  
1<sup>er</sup> tour 2017

178

177

Nombre de voix  
2<sup>nd</sup> tour 2017

477

230

Nombre de voix  
1<sup>er</sup> tour 2022

128

121

2022

Nombre de voix  
2<sup>nd</sup> tour 2022

**388**

**212**

Pourcentage

**64,67 %**

**35,33 %**

## BUREAU 10 : COTEAUX 1


Inscrits

1 052

Votants

544

Candidat



**Emmanuel  
MACRON**



**Marine  
LE PEN**

2017

Nombre de voix  
1<sup>er</sup> tour 2017

135

144

Nombre de voix  
2<sup>nd</sup> tour 2017

446

193

Nombre de voix  
1<sup>er</sup> tour 2022

123

123

2022

Nombre de voix  
2<sup>nd</sup> tour 2022

**322**

**183**

Pourcentage

**63,76 %**

**36,24 %**

## BUREAU 11 : COTEAUX 2


Inscrits

1 049

Votants

614

Candidat



**Emmanuel  
MACRON**



**Marine  
LE PEN**

Nombre de voix  
1<sup>er</sup> tour 2017

172

162

Nombre de voix  
2<sup>nd</sup> tour 2017

437

224

Nombre de voix  
1<sup>er</sup> tour 2022

124

107

Nombre de voix  
2<sup>nd</sup> tour 2022

**392**

**172**

Pourcentage

**69,50 %**

**30,50 %**

2017

2022

# PARTICIPATION 2<sup>ND</sup> TOUR

## VILLE DE NOGENT-SUR-OISE

|     | 1 <sup>er</sup> TOUR 2017 | 1 <sup>ER</sup> TOUR 2022 | 2 <sup>nd</sup> TOUR 2017 | 2 <sup>ND</sup> TOUR 2022 |
|-----|---------------------------|---------------------------|---------------------------|---------------------------|
| 9h  | 4,70 %                    | <b>3,64 %</b>             | 4,87 %                    | <b>3,80 %</b>             |
| 10h | 11,59 %                   | <b>9,93 %</b>             | 11,50 %                   | <b>9,39 %</b>             |
| 11h | 20,75 %                   | <b>16,65 %</b>            | 20,52 %                   | <b>16,34 %</b>            |
| 12h | 29,52 %                   | <b>24,31 %</b>            | 28,78 %                   | <b>23,30 %</b>            |
| 13h | 37,29 %                   | <b>31,31 %</b>            | 35,96 %                   | <b>29,32 %</b>            |
| 14h | 44,22 %                   | <b>37,95 %</b>            | 42,00 %                   | <b>34,95 %</b>            |
| 15h | 50,77 %                   | <b>45,45 %</b>            | 47,11 %                   | <b>41,13 %</b>            |
| 16h | 56,83 %                   | <b>52,90 %</b>            | 53,40 %                   | <b>47,56 %</b>            |
| 17h | 62,25 %                   | <b>58,39 %</b>            | 58,20 %                   | <b>52,48 %</b>            |
| 18h | 66,48 %                   | <b>62,74 %</b>            | 63,17 %                   | <b>56,88 %</b>            |
| 19h | 68,85 %                   | <b>65,31 %</b>            | 65,94 %                   | <b>59,00 %</b>            |

# **PARTICIPATION 2<sup>ND</sup> TOUR**

## VILLE DE NOGENT-SUR-OISE

|                           |                           |
|---------------------------|---------------------------|
| 1 <sup>ER</sup> TOUR 2017 | 2 <sup>ND</sup> TOUR 2017 |
| 68,85 %                   | 65,94 %                   |
| 1 <sup>ER</sup> TOUR 2022 | 2 <sup>ND</sup> TOUR 2022 |
| 65,31 %                   | 59,00 %                   |